



Die beeindruckende Begegnung von Meer und Berg auf den Lofoten

Inhalt



Programmübersicht, Termine und Preise	2
Unsere Leistungen	3
Schwierigkeitsbewertung	4
Voraussetzung und Vorbereitung	4
Komfort-Bewertung	4
Ein typischer Skitag in Norwegen	5
Ausführliches Detailprogramm	5
Ausrüstungsliste	6
Länderinformation	7
Wichtige Reiseinformationen	7
Visum, Buchung und Zahlungsmodalitäten	8

Höhepunkte der Reise

- Eine Reise zum beeindruckenden Archipel der Lofoten, auf dessen Bergen wir rassige Skitouren unternehmen werden.
- Führung durch ortskundigen, österreichischen Berg- und Schiführer (UIAGM)
- Skiabfahrten mit Meeresblick
- Kontraste zwischen stahlblauem Meer und tief verschneiten, dramatischen Berglandschaften als einzigartiges Erlebnis.
- Unterkunft in traditionellen, aber luxuriös ausgebauten Fischerhütten in Svinøya und Verpflegung im renommierten **Restaurant Børsen Spiseri**.

TAG	PROGRAMM
1	Individuelle Ankunft in Narvik und Fahrt nach Svolvaer
2	Skitour auf den Lofoten
3	Skitour auf den Lofoten
4	Skitour auf den Lofoten
5	Skitour auf den Lofoten
6	Skitour auf den Lofoten
7	Skitour auf den Lofoten und Rückfahrt nach Narvik
8	Heimflug oder Weiterreise

Fixtermine und Preise


TERMIN		PREIS
22.03. - 29.03.2026		€ 2.630,-
29.03. - 05.04.2026		€ 2.630,-
05.04. - 12.04.2026		€ 2.630,-

Die Preise gelten ab/bis Evenes (eckl. Flug)

Gerne bieten wir Ihnen ein Komplettpaket an, inkl. internationalem Flug ab Ihrem Wunschflughafen!

Einzelzimmerzuschlag: € 300,-

Frühbucherrabatt: 3 % vom Reisepreis bei Buchungen die spätestens 6 Monate vor Reisebeginn bei uns einlangen.

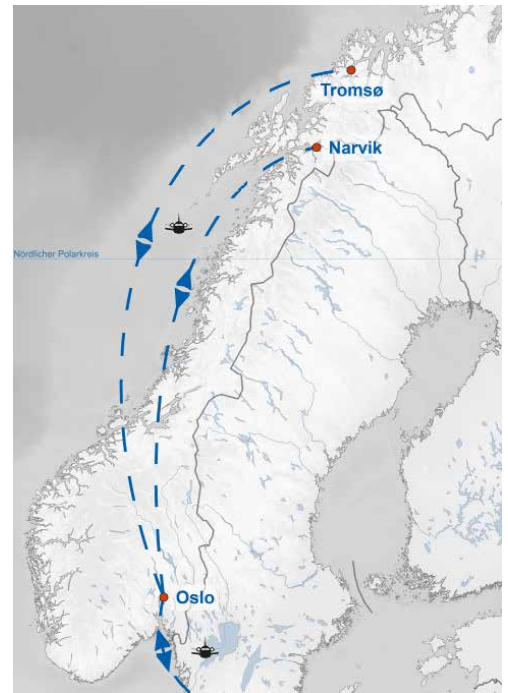
Alle Touren  mit CLEARSKIES Reiseleitung durch österreichischen Ski- und Bergführer (IVBV/UIAGM)

Bitte beachten!

Gerne kann auf Anfrage individuell und gegen geringen Aufpreis Ihr Aufenthalt in Norwegen verlängert werden, beispielsweise für eine Besichtigung von Narvik oder für einen Aufenthalt in Oslo.

Nachhaltig Reisen mit CLEARSKIES

CLEARSKIES kompensiert die CO₂-Emissionen dieser Reise inklusive der internationalen Flüge.



Wissenswertes

- Beste Reisezeit: März-April
- Gruppengröße: garantierte Durchführung der Reise von 6 bis maximal 8 Teilnehmern
- Reiseleitung durch ortskudigen, österreichischen Ski- und Bergführer (IVBV/UIAMG)
- 6 Übernachtungen in traditionellen Fischerhütten (Rorbuer) auf Basis Doppelbelegung / teilweise geteiltes Bad
- Vollpension während des Aufenthalts, Mahlzeiten werden im renommierten Restaurant Børsen Spiseri eingenommen, Mittagessen als Lunchpaket
- 1 Übernachtung im komfortablen Hotel (3*) in Flughafennähe auf Basis Doppelzimmer
- Vegetarische Diät kann berücksichtigt werden, bitte bei Buchung mitteilen.

Reiseleitung durch österreichischen Ski- und Bergführer

- Reiseleitung durch orstkundigen, österreichischen Bergführer (IVBV/UIAGM)

Unterkunft und Verpflegung

- 6 Übernachtungen in traditionellen, ehemaligen Fischerhütten im Hafen von Svinoya. Jede Hütte bietet 2/3 Doppelzimmer und 2 geteilte Badezimmer sowie einen Aufenthaltsraum und/oder Küche
- Vollpension während des gesamten Aufenthaltes in Svinoya (Frühstück und Abendessen werden im Restaurant Børsen Spiseri eingenommen, das Mittagessen als Lunchpaket)
- 1 Übernachtung in Flughafennähe Evenes/Narvik im komfortablen Hotel (3*) auf Basis Doppelzimmer inkl. Frühstück und Abendessen im Hotel oder Restaurant

Transporte und Transfers

- Flughafentransfers und Fahrten zu den Skitouren im privaten Minibus

CO2 Kompensation

- CO2-Kompensation für die gesamte Reise!

Im Preis nicht enthaltene Kosten

- Flug nach Norwegen
Gerne bieten wir Ihnen ein Gesamtpaket an, inklusive individueller Flugreise ab Ihrem Wunschflughafen!
- Reiseversicherung – Sie können eine Reise- und/oder Stornoversicherung (Reiserücktrittsversicherung) über CLEARSKIES abschließen
Gerne beraten wir Sie hierzu persönlich und machen Ihnen ein individuelles Angebot.
- Getränke
- Abendessen in Evenes / Narvik
- Persönliche Ausgaben
- Floating Sauna gegen Gebühr
- Trinkgelder
- Einzelzimmerzuschlag (auf Anfrage): € 300,-
- Alle weiteren Kosten, die nicht unter „Inklusive Leistungen“ aufgezählt sind.

! Bitte beachten!

Im April ist der Tag auf den Lofoten ähnlich lange wie in Österreich oder Deutschland. Die Zeit der Polarnacht, wenn die Sonne nicht aufgeht, ist zwischen Ende November und Ende Januar.

CLEARSKIES Tipp!

Im Norden von Norwegen bestehen auch im April noch gute Chancen, Nordlichter beobachten zu können. Die besten Voraussetzungen sind kaltes, trockenes Wetter und ein klarer Himmel!



Blick vom Schiff auf einen der zahlreichen Fjorde



Tiefblick am Trolltindan



Unsere Unterkunft auf den Lofoten - die Rorbuer

ALPINTECHNISCH: mittel bis anspruchsvoll

Obwohl die Berge auf den Lofoten niedriger als auf der Lyngen-Halbinsel sind, bieten die meist steilen Aufstiege und Abfahrten sehr rassige Skitouren. Für manche steile Aufstiege können Steigeisen benötigt werden, vor allem wenn es darum geht, die letzten Höhenmeter bis zum Gipfel aufzusteigen. Außerdem wird eine gute Spitzkehrentechnik und ein guter Umgang mit Harscheisen vorausgesetzt. Eine solide Skitechnik in steilem Skigelände bis ca. 40° in unterschiedlichsten Schneearten wird vorausgesetzt.

Je nach Niveau der Gruppe werden die Skitouren angepasst, auch leichte Touren sind auf den Lofoten möglich.

KONDITIONELL: mittel bis anspruchsvoll

Aufstiege und Abfahrten bis ca. 1000 Höhenmeter am Tag. Die Aufstiegszeiten betragen meist 3 bis 4 Stunden pro Tour. Gute Kondition ist erforderlich und wird vorausgesetzt.

Die Gehzeiten und Tourenlängen werden entsprechend des Niveaus der Gruppe angepasst. Eventuell kann an manchen Tagen, je nach Bedingungen (Wetter, Schnee, Lawensituation), Gruppenzusammensetzung und Wunsch der Teilnehmer, auch eine zweite Tour unternommen werden.

Voraussetzung und Vorbereitung

Diese Reise ist ideal für trainierte Skibergsteiger, die im Alpenraum gewöhnt sind, Skitouren mit 1200 bis 1500 Höhenmeter zu gehen und auch vor längeren Touren mit 1800 Höhenmetern nicht zurückschrecken. Sie sollten Spaß an steilen Anstiegen und Abfahrten bis ca. 40° mitbringen. „Schlechte“ Schneebedingungen, die in Meeresnähe immer auch vorkommen können, sollten eher als Herausforderung betrachtet werden. Wir hoffen dennoch auf frischen Pulver! Am besten können Sie sich auf diese Reise mit Skitouren in unterschiedlichen Schneebedingungen vorbereiten.

Komfort: Rorbuer/Fischerhütten

Während des Aufenthaltes auf den Lofoten schlafen wir in der Rorbuer Anlage (ehemalige traditionelle Fischerhütten) in Svolvær, der kleinen Hauptstadt der Inselgruppe.

Frühstück und Abendessen werden wir im Børsen Spiseri einnehmen, einem renommierten Restaurant mit regionalen (Fisch-)Spezialitäten.

Unsere Hütten haben mit 2 oder 3 Schlafzimmer, 2-3 Bäder sowie einen Aufenthaltsraum. In der Anlage gibt es eine floating Sauna (gegen geringe Gebühr - Badekleidung ist in norwegischen Saunen Pflicht).

Weitere Features:

- Handtücher und Bettwäsche
- Meer- oder Berg-Blick
- WiFi

Die letzte Nacht der Reise verbringen wir in einem komfortablen Hotel (3*) in Flughafennähe von Narvik, um den üblicherweise sehr frühen Rückflug zu ermöglichen.



Skitouren mit Meeresblick

**Der CLEARSKIES-Dufflebag**

Die einzige Trekkingtasche in unserem unverwechselbaren Königsblau!

€ 130,- | € 114,-*

*Sonderpreis für Clearskies Kunden
Preise inkl. 20% MWSt. zzgl. Versand



Restaurant

Am Morgen gegen 7.30 Uhr wird aufgestanden und der Rucksack gepackt. Gegen 8 Uhr treffen wir uns beim Frühstück im Restaurant Børsen Spiseri. Spätestens um 9 Uhr starten wir in unsere Tagestour, je nach Tagesziel erreichen wir unseren Ausgangspunkt über Land mit dem Auto, mit einer kurzen Fahrtzeit von 30 bis 45 Minuten.

Am Vormittag planen wir 3 bis 4 Stunden Aufstiegszeit, regelmäßig mit kurzen Trink- und Fotopausen unterbrochen, auch um die einzigartige Landschaft zu genießen. Natürlich sind auch einzelne längere Pausen auf Pässen, bzw. Gipfeln, eingeplant. Dort können wir auch unser Lunchpaket verzehren.

Nach der Gipfelrast erwartet uns eine wunderschöne Skiabfahrt, bei der wir mit Blick auf das Meer den Pulverschnee genießen.

Zurück in unseren Hütten können wir bei Kaffee und Tee entspannen. Am Abend, gegen 19 Uhr, wird gemeinsam zu Abend gegessen und im Gemeinschaftsraum Zeit verbracht, bevor es für einen erholsamen Schlaf in die Zimmer geht.

Mit etwas Glück lassen sich nach einkehrender Dunkelheit vielleicht auch noch Nordlichter beobachten.

Je nach Tagesetappe und Gegebenheiten kann dieser Zeitplan natürlich abweichen...



Nordische Fischerboote

Detailprogramm

Tag 1: Individuelle Ankunft in Evenes/Narvik

Flug und Ankunft am Flughafen Evenes/Narvik. Gemeinsam fahren wir im gemieteten Minibus auf die Lofoten bis nach Svolvær, der kleinen Hauptstadt der Inselgruppe. Direkt am Hafen werden wir in traditionellen, ehemaligen Fischerhütten (Rorbuer) untergebracht, die komfortabel ausgebaut sind.

	FAHRT	240 KM / 3,5 STD
	ÜBERNACHTUNG	Svolvær - RORBUER
	VERPFLEGUNG	A
F: Frühstück M: Mittagessen A: Abendessen		

Tag 2-6: Skitouren auf den Lofoten

An 6 Tagen werden wir ausgewählte Skitouren auf den steilen, beeindruckenden Bergen der Lofoten unternehmen. Die Bergwelt der Lofoten ist bekannt für ihre Granittürme und Wände. Mit bis zu 1000 Höhenmetern sind unsere Bergziele eher überschaubar, bei den Abfahrten bis teils knapp zum Meeresufer wird aber niemand zu kurz kommen, zumal die Lofoten für steile und rassige Abfahrten berühmt sind!

Unsere Bergziele werden tag-täglich von unserem Bergführer ausgesucht, je nach Bedingungen vor Ort (Wetter, Schneelage, Lawinensituation), Kondition und Motivation der Gruppe.

In Svolvær sind wir in traditionellen, roten Fischerhütten (Rorbuer) mit Blick auf den Hafen untergebracht. Die Hütten sind für unsere Zwecke ideal: alle Hütten bieten (je nach Verfügbarkeit) 1, 2 oder 3 Schlafzimmer, 1-2 Badezimmer, einen Aufenthaltsraum und eine Küche. Verpflegt werden wir in dem nahe gelegenen und ausgezeichneten Restaurant Børsen Spiseri, das unter anderem für seine Fischspezialitäten berühmt ist.

	ÜBERNACHTUNG	Svolvær - RORBUER
	VERPFLEGUNG	F M A

Tag 7: Skitour auf den Lofoten und Rückfahrt nach Narvik

Nach unserer Skitour fahren wir am späten Nachmittag zurück in Richtung des Flughafens Evenes/Narvik, in dessen Nähe wir uns in einem Hotel einquartieren und den letzten Abend bzw. die letzte Nacht vor dem Heimflug verbringen.

	FAHRT	240 KM / 3,5 STD
	ÜBERNACHTUNG	Narvik - HOTEL
	VERPFLEGUNG	F M

Tag 8: Individuelle Reiseverlängerung oder Heimflug

Nach dem Frühstück Transfer zum Flughafen. Von dort treten wir unsere Heimreise an. Ein Verlängerungsaufenthalt in Narvik oder ein Stopover in Oslo kann auf Wunsch gerne organisiert werden.

	FAHRT	FLUGHAFENTRANSFER
	VERPFLEGUNG	F



Gepäck

- Tasche oder **Dufflebag** zum Transportieren der persönlichen Ausrüstung (unser Minibus hat nur begrenzte Kapazitäten für Gepäck, daher bitte KEINE großen Koffer)
- Skisack zum Transportieren der Skiausrüstung für den Flug

Skitourenausrüstung

- Tourenski
- Felle (Haftung überprüfen)
Wir empfehlen Felle von CONTOUR
- Skistöcke (teleskopisch)
- Harscheisen und Steigeisen
- Steigeisen sind empfohlen, aber nicht unbedingt notwendig
- LVS-Gerät (3-Antennen-Gerät, Batterien überprüfen!)
- Lawinenschaufel
- Lawinensonde
- Biwaksack
- Skitagesrucksack (Vol. 30-40 Liter)
z.B. Gregory Targhee 32
- Skibrille
- Klettskibänder, Skiwachs
- Optional (Skitouren-) Helm

Schuhe

- Skitourenschuhe
- Für Schnee geeignete, sportliche Freizeitschuhe
- Hausschuhe

Bekleidung

- Schnee- und windfester Anorak (Goretex) inkl. Kapuze
- Skitourenhose (wind- und wasserfest)
- Warme Bekleidung (z.B. Fleecejacke oder -pullover), leichter Daunen-anorak oder PrimaLoft Anorak
- Zweckmäßige Skitourenkleidung
- Thermo-Unterwäsche
- Mütze, 2 Paar Handschuhe
- Halstuch oder Schlauchtuch („Buff“)
- 3 Paar Berg- und Skisocken

Persönliche Hygiene/Medikamente

- Persönliche Medikamente und erste Hilfe
- Kulturbeutel
- Feuchttücher

Sonstiges

- Sonnenschutz (z.B. LSF +30)
- Sonnenbrille, evtl. Gletscherbrille, Sonnenhut
- Taschenlampe oder Stirnlampe
- Taschenmesser (bitte nicht im Handgepäck!)
- Fotoapparat
- Speicherkarten für Fotoapparat, Ersatzbatterien, Ersatzakkus
- Evtl. Höhenmesser, Kompass
z.B. CASIO ProTrek PRW-2500 (Solarbetrieb, Weltzeit usw.)
- 1-2 Trinkflaschen (Vol. 1 Liter)
- Müsliriegel, Nüsse oder ähnliches als Kraftfutter
- Badehose, Bikini für die Sauna (in Floating Sauna Pflicht)



CLEARSKIES Tipp!

Falls Sie einen Airbag Rucksack (ABS) mitnehmen möchten, informieren Sie uns bitte rechtzeitig, damit wir diesen bei der Fluglinie anmelden können. Planen Sie für den Check-In und die Security Kontrollen aber trotzdem etwas mehr Zeit ein.



Targhee 26 L

**CLEARSKIES empfiehlt
Rucksäcke von**

GREGORY
eu.gregorypacks.com

Alle Rucksäcke können über
Clearskies bestellt werden!



**CLEARSKIES empfiehlt
Steigfelle von contour**

contour

www.contourskins.com

Geografie / Landschaft

Norwegen im Norden Europas ist mit 323.802 km² zwar ein großes Land, allerdings relativ dünn besiedelt. Der Großteil der Bevölkerung lebt im Süden, wo sich auch die Hauptstadt Oslo befindet. Auch die Inselgruppe Spitzbergen gehört zu Norwegen und untersteht dessen Verwaltung.

Die Landschaft Norwegens ist geprägt von Seen, teilweise vergletschertem Gebirge und Fjorden. Hinzu kommen zahlreiche der Küste vorgelagerte Inseln. Der höchste Berg des Landes, bzw. Skandinaviens, ist der Galdhøpiggen mit einer Höhe von 2469m. Auch der größte Festlandgletscher Europas, der Jostedalsbreen, befindet sich in Norwegen.

Die Entstehung der Fjorde resultiert aus der Eiszeit, in der Gletscherzungen Täler bildeten, die später vom Meer geflutet wurden. Auch das Archipel der Lofoten ist geprägt von zahlreichen Fjorden, die teilweise weit in das Landesinnere reichen.

Klima / Schneeverhältnisse

Der Hauptgebirgszug Skanden trennt in Norwegen zwei klimatisch unterschiedliche Zonen: den schmalen, humid geprägten Küstenbereich im Westen von der kontinentalen Klimazone im Osten. Aufgrund des Nordatlantikstroms ist das Klima Norwegens für seine nördliche Lage erstaunlich mild. Die Niederschlagsmengen nehmen von Süden nach Norden ab und halten sich im Frühling generell geringer als im Herbst.

Klimatabelle Narvik

	JAN	FEB	MAR	APR	MAI	JUN	JUL	AUG	SEP	OKT	NOV	DEZ
TEMPERATUR MAX. (°C)	-10	-8	-4	1	6	14	17	14	7	2	2	-8
TEMPERATUR MIN. (°C)	-19	-18	-14	-8	-1	5	8	6	1	1	-5	-17
SONNENSTUNDEN	0,5	1	4	5	7	7	7	5	3	2	0,5	0
REGENTAGE	17	14	14	13	12	13	16	17	15	16	16	17
NIEDERSCHLAG (MM)	66	55	45	38	39	52	71	75	86	99	69	67

Sprache

Offizielle Landessprache in Norwegen ist Norwegisch. Wie in den meisten skandinavischen Ländern ist Englisch aber eine weit verbreitete Zweitsprache, die nahezu von der gesamten Bevölkerung sehr gut beherrscht wird.

Zeitverschiebung


Norwegen liegt in derselben Zeitzone wie Österreich, Deutschland und die Schweiz.

Währung

Nachdem Norwegen kein EU-Mitglied ist, kann nicht mit Euro gezahlt werden. Offizielle Währung in Norwegen ist die Norwegische Krone, mit dem derzeitigen Kurs von ca. 1,-€ = ca. 11 NOK. Wir empfehlen die Mitnahme einer Kreditkarte oder (ev. Bankomatkarte - wird u.U. nicht überall akzeptiert). In Norwegen wird fast alles mit Karte bezahlt! Bargeld wird teilweise nicht oder nur ungern akzeptiert!



Leuchtturm auf den Lofoten vorgelagerten Inseln



Die Perspektive vom Wasser



Sonnenuntergang in Svolvaer



Geld

Bei unseren Touren sind die meisten Kosten inklusive. Ausgaben, die Sie vor Ort zu tätigen haben: Getränke und etwaige Einkäufe im Supermarkt oder in einem Kafee. Wir empfehlen, kein Geld mehr zu wechseln und alles mit Karte zu bezahlen.

Einreise

Für die Einreise nach Norwegen benötigen EU-Bürger einen gültigen Reisepass oder Personalausweis.



Buchung und Zahlungsmodalitäten

Buchung der Reise

Für eine Buchung dieser Reise bitten wir Sie, das entsprechende Formular auf unserer Webseite auszufüllen. Gerne können Sie auch in unserem Büro anrufen...

Nach Eingang Ihrer Buchung erhalten Sie so rasch wie möglich eine entsprechende Buchungsbestätigung sowie die Rechnung über die Anzahlung der Reise (20%). Diese Anzahlung ist umgehend zu begleichen.

Sollten Sie Ihre Internationale **Flugreise** ebenfalls über CLEARSKIES buchen, so werden Ihnen die entsprechenden Kosten sofort in Rechnung gestellt.

Ebenso wird eine eventuelle **Reiseversicherung**, die Sie über CLEARSKIES abschließen, sofort in Rechnung gestellt.

Die Restzahlung der Reise ist innerhalb von 20 Tagen vor Abreise fällig. Wir senden Ihnen rechtzeitig eine entsprechende Rechnung sowie alle wichtigen letzten Infos vor Ihrer Abreise zu.

Bezahlung

Spesenfreie Banküberweisung: Sie erhalten mit der Rechnung unsere Kontodaten und können die Zahlung spesenfrei durchführen.

Kunden aus der **Schweiz** können unsere CHF-Kontoverbindung in der BTV Staad (Schweiz) spesenfrei nutzen.

Kreditkartenzahlung: Die **Bezahlung Ihrer Reise mit Kreditkarte** ist prinzipiell möglich. Bitte beachten Sie, dass hier teilweise Spesen entstehen können. Bitte kontaktieren Sie uns diesbezüglich telefonisch.

